

Sicherheits- und Gesundheitsschutzkonzept Bauarbeiten [der Firma]

Vorlage Sicherheitskonzept für die Türenbranche in Anlehnung an Branchenlösung für das Schreinergerwerbe SIKO 2000

Baustelle / Kunde

Projektnummer/ Vorgang der Baustelle

Baustellenverantwortung/ Teamleiter

Datum, Unterschrift

- Die allgemeinen Sicherheits- und Gesundheitsschutzregeln inkl. Covid-19 werden eingehalten.
- Sicherheitsmängel werden sofort behoben oder dem Vorgesetzten gemeldet.
- Gehwege und Hauszugänge müssen bauseits freigeräumt sein, damit der Zugang dementsprechend gewährleistet ist.
- Maschinen, Geräte und Stoffe werden nur gemäss Angaben der Hersteller mit PSA eingesetzt und bei Defekt sofort gemeldet.
- Die erforderliche PSA ist vorhanden und wird konsequent eingesetzt (Helm, Sicherheitsschuhe, ...).
- Ab 2m Absturzhöhe werden generell Massnahmen gegen Absturz getroffen.
- Bockleitern sowie Drei-Tritte werden vor jedem Gebrauch auf Ihre Funktionalität geprüft.
- Treppenhäuser müssen geräumt und gut passierbar sein (abgedeckte Treppen werden auf Rutschfestigkeit überprüft).
- Zweckmässige Hilfsmittel zum Heben und Tragen stehen zur Verfügung und werden eingesetzt.
- Kranarbeiten werden nur in Zusammenarbeit mit dem Baumeister ausgeführt (PSA-Pflicht inkl. Warnweste).
- Ware auf Gerüstpodesten wird sicher deponiert.
- ➔ Besteht Gefahr oder sind geplante Schutzmassnahmen nicht möglich, heisst es STOPP und der Baustellenverantwortliche muss die Arbeiten einstellen. Es darf erst weitergearbeitet werden, wenn die Sicherheitsmängel beseitigt sind.
- ➔ Wer sich selbst oder andere gefährdet wird vom Baustellenverantwortlichen weggewiesen.

Notfallorganisation



Notruf 144
SOS-App
(Handy)







Feuerwehr 118
Polizei 117
Tox 145



Standort
Erste-Hilfe-
Material

Im Fahrzeug

Erwartete Gefährdungen		Erforderliche Massnahme	
	<input type="checkbox"/> Gehwege mit Hindernissen (Stolper Gefahr)	<input type="checkbox"/>	Vorgängig melden, Drittunternehmer informieren
	<input type="checkbox"/> Ungesicherte Absturzstellen	<input type="checkbox"/>	Gefahrenbereich absperren (Seitenschutz)
	<input type="checkbox"/> Rutschige Treppenstufen (Abdeckung)	<input type="checkbox"/>	Festigkeit der Abdeckung prüfen, Meldung an Bauleitung/ Baumeister
	<input type="checkbox"/> Leiter/ Bockleiterstürze	<input type="checkbox"/>	Leitern vorgängig auf Funktion prüfen
	<input type="checkbox"/> Umwelteinflüsse (Schnee, Regen, Wind, etc.)	<input type="checkbox"/>	Umstände wahrnehmen und Vorsicht walten lassen
	<input type="checkbox"/> Defektes Werkzeug/ Maschinen	<input type="checkbox"/>	Maschinen warten, allenfalls sofort austauschen
	<input type="checkbox"/> Schwere Lasten heben und bewegen	<input type="checkbox"/>	Hilfsmittel einsetzen (Kran, Rolli, Lift, ...)
		<input type="checkbox"/>	Korrekte Hebe- und Tragetechnik anwenden
	<input type="checkbox"/> Schadstoffe: Holzschutzmittel, Altholz	<input type="checkbox"/>	Vorgehen gem. Schadstoffgutachten
	<input type="checkbox"/> Gesundheitsgefährdende Stoffe (z.B. Staub, Chemikalien, Baustoffe)	<input type="checkbox"/>	Verwendung gem. Produktehersteller
	<input type="checkbox"/> Anschlagen von Lasten am Kran (in Zusammenarbeit und unter Anweisung des Baumeisters)	<input type="checkbox"/>	Masken und PSA tragen gem. Produktehersteller
		<input type="checkbox"/>	Einweisung am eingesetzten Gerät (Typ)

Weitere Gefährdungen		allfällige spezifische Massnahmen / Weisungen der Bauherrschaft	
<input type="checkbox"/>	Spitzarbeiten Wand/ Boden	<input type="checkbox"/>	Handschuhe und PSA-Tragepflicht
<input type="checkbox"/>	Schneid- und Trennarbeiten	<input type="checkbox"/>	Handschuhe und PSA-Tragepflicht, Fremdbauteile schützen
<input type="checkbox"/>	Schweissarbeiten Metall	<input type="checkbox"/>	Schweissmasken und PSA- Tragepflicht, Feuerlöscher in Griffnähe sowie projektspezifische Brandschutzmassnahmen







Projektbesprechung

- Objektspezifische Anleitung betreffend Arbeitsablauf und Schutzmassnahmen hat stattgefunden.

Ablauf – Massnahmenplan (Notizen)

PSA Plan

Hinweise

 	<p>Gehörschutz, Schutzbrille Gemäss Angaben Gerätehersteller Schutzbrille: bei der Bearbeitung von Material mit möglichem Splitterwurf.</p>	
	<p>Schutzhelm – Tragpflicht auf Baustellen Bei Gefährdung durch herunterfallende Gegenstände Im Schwenkbereich von Kran Bis Fertigstellung Rohbau (Unterdach)</p>	
	<p>Sicherheitsschuhe – Tragpflicht auf Baustellen Auf dem Rohbau Rückbau- oder Abbrucharbeiten Arbeiten mit dem Kran: Anschlagen von Lasten und Bauteilmontagen</p>	
	<p>Maskentragpflicht Bei staubintensiven Arbeiten (mindestens FFP2) Vorgehen gem. Suva Nr. 84043.d</p>	
	<p>Warnweste – Tragpflicht auf Baustellen Bei Arbeit im Bereich von Fahrzeugen / Baumaschinen</p>	



Baustellenkontrollplan

Verantwortlich: Täglich wöchentlich

Folgende Punkte sind spezifisch zu kontrollieren

- | | | |
|---|---|---|
| <input type="checkbox"/> Ordnung / Stolperfallen | <input type="checkbox"/> PSA-Zustand / Tragdisziplin | <input type="checkbox"/> Fehlende / defekte Beleuchtung |
| <input type="checkbox"/> Ungesicherte Absturzkanten | <input type="checkbox"/> Zustand der Maschinen und Werkzeug | <input type="checkbox"/> Gesundheitsgefährdende Stoffe / Stäube / Nebel |
| <input type="checkbox"/> Ungesicherte Treppen | <input type="checkbox"/> Zustand Leitern/ Bockleitern | <input type="checkbox"/> Baustellenzugang |
| <input type="checkbox"/> Offene Löcher (hineintreten) | <input type="checkbox"/> Hilfsmittel/ Schwere Lasten | <input type="checkbox"/> Ausbildungsnachweise |
| <input type="checkbox"/> Zustand Gerüst (vollständig) | <input type="checkbox"/> | <input type="checkbox"/> |
| <input type="checkbox"/> | <input type="checkbox"/> | <input type="checkbox"/> |

Rapport Baustellenkontrollen

Feststellungen / Massnahmen	Wer	Datum
-----------------------------	-----	-------

Feststellungen / Massnahmen	Wer	Datum
-----------------------------	-----	-------

Feststellungen / Massnahmen	Wer	Datum
-----------------------------	-----	-------

Feststellungen / Massnahmen	Wer	Datum
-----------------------------	-----	-------

Ergänzende Unterlagen zum Projekt (Beilagen falls erforderlich)

Projektunterlagen:

Suva Dokumente:

--	--